

# Datenerfassungsbogen

Für die Planung und Angebotserarbeitung von  
Photovoltaikanlagen

per Mail an: [thomas.burger@adsol.de](mailto:thomas.burger@adsol.de)

Datum der Erfassung: \_\_\_\_\_

adSol GmbH

Büro- und Ausstellungsadresse

Grubmühlerfeldstr. 14A

82131 Gauting b. München

Telefon: 089/80 91 31 86 0

Mail: [info@adsol.de](mailto:info@adsol.de)

## adSol-Kunde

Firmenname: \_\_\_\_\_

## Lieferadresse

Name: \_\_\_\_\_

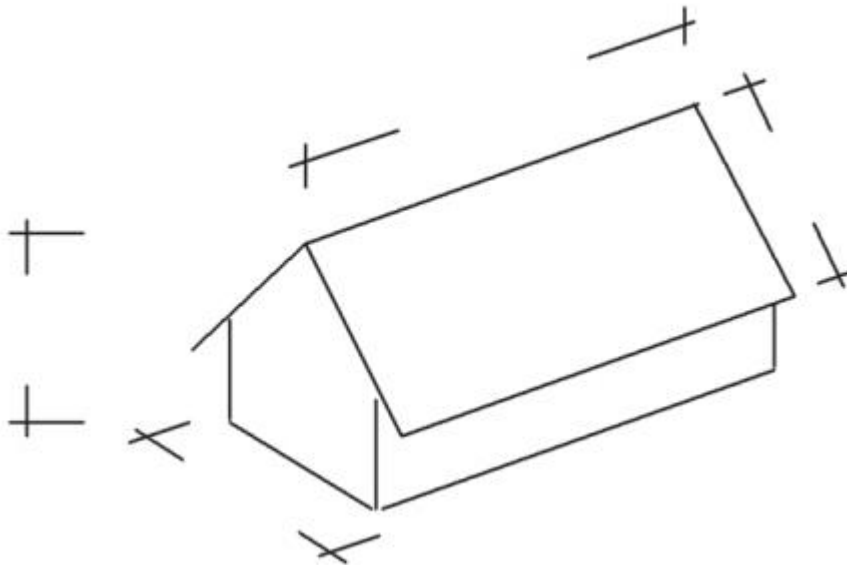
Straße / Nr.: \_\_\_\_\_

PLZ / Ort: \_\_\_\_\_

Telefon: \_\_\_\_\_

Standort: \_\_\_\_\_

1. E-Mail – Adresse \_\_\_\_\_
2. Gewünschtes Inbetriebnahme Datum \_\_\_\_\_
3. Anlagenart → Netzgekoppelt mit Verbrauchern mit Batteriesystem mit E-Auto
4. Verbraucher wie viele? \_\_\_\_\_ Lastprofil? \_\_\_\_\_  
Jährlicher Gesamtverbrauch in kWh \_\_\_\_\_
5. Modulfläche Satteldach Pultdach
6. Dachneigung \_\_\_\_\_ °
7. Ausrichtung \_\_\_\_\_ ° Ost – Süd – West



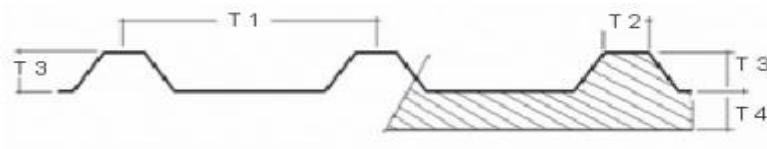
8. Gebäudemaße Länge \_\_\_\_\_ Breite \_\_\_\_\_ Höhe \_\_\_\_\_ m
9. Referenzmaße für Photo Plan Länge \_\_\_\_\_ Breite \_\_\_\_\_ Höhe \_\_\_\_\_ m
10. Dachüberstand \_\_\_\_\_ cm
11. Dachziegeltyp Hersteller \_\_\_\_\_  
Bezeichnung \_\_\_\_\_

12. Trapezblech

Stahl?

Aluminium?

Dicke \_\_\_\_\_ mm



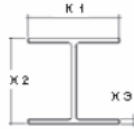
\_\_\_\_\_ mm  
 T2 \_\_\_\_\_ mm  
 T3 \_\_\_\_\_ mm  
 T4 \_\_\_\_\_ mm

13. Unterkonstruktion

Sparren

Pfetten

Abstand \_\_\_\_\_ cm



Stahl



Z-Profil



Holz

X1 \_\_\_\_\_ mm

X2 \_\_\_\_\_ mm

X3 \_\_\_\_\_ mm

14. Sperrflächen (Foto)

\_\_\_\_\_

15. Modulanzahl

gewünschtes Verhältnis zum Verbrauch?

16. Verschattung

\_\_\_\_\_ (Foto?)

17. Wechselrichter

wohin? \_\_\_\_\_

18. Batteriesystem

wohin? \_\_\_\_\_ wie viele Batterien? \_\_\_\_\_

Standfuß  90cm  80cm  60cm  Wandhalterung

Transportweg? \_\_\_\_\_

Patch-Kabellänge Router: \_\_\_\_\_ Speicher \_\_\_\_\_

19. Kabelführung

\_\_\_\_\_

20. Kabellänge

DC-Leitungen? \_\_\_\_\_ AC-Leitung? \_\_\_\_\_

21. Zählerschrank

Neues Modell  Schwarz  Elektriker nötig (Fotos)

22. Erdung

Schiene  Sonstiges \_\_\_\_\_

23. Einspeiseabregelung

70% 50% (KfW)

24. Stromlieferant

Name \_\_\_\_\_

25. Strombezugstarif

Name \_\_\_\_\_

26. Arbeitspreis

in ct/kWh \_\_\_\_\_

27. Grundpreis

in €/Jahr \_\_\_\_\_

28. Preisänderungsfaktor

Arbeitspreis in % \_\_\_\_\_

29. Netzbetreiber

Bayernwerke LEW Sonstige

Lagermöglichkeit vorhanden: \_\_\_\_\_

Sonstiges: \_\_\_\_\_  
 \_\_\_\_\_

Vereinbarungen: \_\_\_\_\_

Ort

Datum

Unterschrift des Solarberaters